

«СОГЛАСОВАНО»

И.о. руководителя ДОКиС НАО

Л.А.Храпова

« 1 » 1 2024 г.

«СОГЛАСОВАНО»

Врио начальника отдела  
Госавтоинспекции УМВД России по  
Ненецкому АО

В.М.Ковалев.

« 1 » 1 2024 г.

«УТВЕРЖДАЮ»

Заведующий ГБДОУ НАО

«ЦРР – ДС «Сказка»

Л.В.Дитяева

« 18 » 1 2024 г.

# ПАСПОРТ

## дорожной безопасности

государственного бюджетного дошкольного образовательного учреждения

Ненецкого автономного округа

«Центр развития ребенка – детский сад «Сказка»

## Содержание

### I. План-схемы образовательного учреждения (сокращение – ОУ).

1. Район расположения образовательного учреждения, пути движения транспортных средств и детей (обучающихся).
2. Схема организации дорожного движения в непосредственной близости от образовательного учреждения с размещением соответствующих технических средств организации дорожного движения, маршруты движения детей и расположение парковочных мест.
3. Маршруты движения организованных групп детей от образовательного учреждения к объектам культуры.
4. Пути движения транспортных средств к местам разгрузки/погрузки и рекомендуемые безопасные пути передвижения детей по территории образовательного учреждения.

### II. Информация об обеспечении безопасности перевозок детей специальным транспортным средством (автобусом).

Общие сведения

Государственное бюджетное дошкольное образовательное учреждение  
Ненецкого автономного округа

«Центр развития ребенка – детский сад «Сказка»

(ГБДОУ НАО «ЦРР – ДС «Сказка» )

Тип ОУ:

Государственное бюджетное дошкольное образовательное учреждение

Юридический адрес ОУ:

166000, НАО, г. Нарьян-Мар, ул. им.60 летия СССР, дом 7

Фактический адрес ОУ:

166000, НАО, г. Нарьян-Мар, ул. им.60 летия СССР, дом 7

Тел./фак 8-81853 – 4-03-95

Руководители ОУ:

Заведующий:

Дитятева Любовь Владимировна, раб.тел. 8-81853 – 9-20-42

Заместитель заведующего по воспитательно-образовательной работе:

- Чупрова Ольга Васильевна, раб.тел. 8-81853 – 4-19-50

Ответственные работники государственного органа образования:

Методист отдела, Региональный центр непрерывного повышения профессионального мастерства педагогических работников. ГБУ НАО «Ненецкий региональный центр развития образования»

- Смирнова Анастасия Ивановна, раб. тел. +7 (81853) 2-18-99

Ответственные лица за мероприятия по профилактике детского дорожно-транспортного травматизма от ГБДОУ НАО «ЦРР-ДС «Сказка» и Отдела Госавтоинспекции УМВД России по Ненецкому АО

- Чупрова Ольга Васильевна, раб.тел. 8-81853 – 4-19-50

- Торопов И. В., инспектор ДПС, 6-00-52

- Рочев Н. М., госинспектор, 6-00-52

Руководитель или ответственный работник дорожно-эксплуатационной организации, осуществляющей содержание УДС\*

И.о. директора МБУ «Чистый город», Вислов Мурат Петрович, 8-818-53-4-00-53  
диспетчерская служба МБУ «Чистый город» 89116523556

Руководитель или ответственный работник дорожно-эксплуатационной организации, осуществляющей содержание ТСОДД\*

И.о. директора МБУ «Чистый город», Вислов Мурат Петрович, 8-818-53-4-00-53

---

\* Дорожно-эксплуатационные организации, осуществляющие содержание УДС, несут ответственность в соответствии с законодательством Российской Федерации (Федеральный закон «О безопасности дорожного движения» №196-ФЗ, КоАП, Гражданский кодекс).

Наличие уголка по БДД

2 этаж. Уголок «Правила дорожного движения»; Уголки ПДД в каждой возрастной группе

Наличие класса по БДД нет

Наличие автогородка (площадки) по БДД нет

Наличие автобуса в ОУ нет

(при наличии автобуса)

Владелец автобуса \_\_\_\_\_

(ОУ, муниципальное образование и др.)

Режим ОУ: 7.15-19.15

### Телефоны оперативных служб

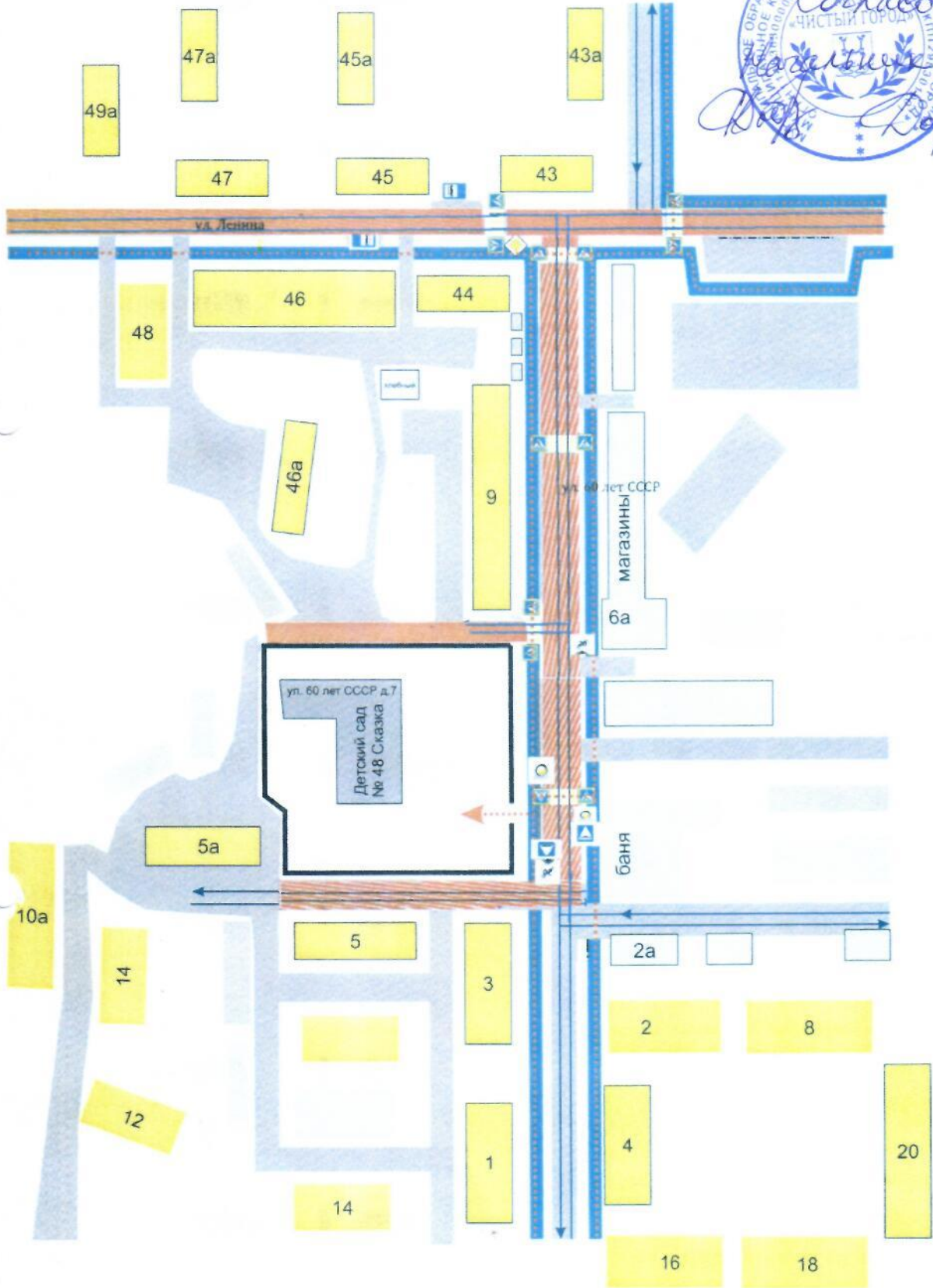
МТС и Мегафон	Билайн и Теле2
Пож. охраны и спасатели <b>010</b>	Пож. охраны и спасатели <b>001</b>
Полиция <b>020</b>	Полиция <b>002</b>
Скорая мед. помощь <b>030</b>	Скорая мед. помощь <b>003</b>
Аварийная газ. служба <b>040</b>	Аварийная газ. служба <b>004</b>
Вызов экстренных служб <b>112</b>	Вызов экстренных служб <b>112</b>
Вызов экстренных служб <b>911</b>	Вызов экстренных служб <b>911</b>

Единый телефон доверия ГУ МЧС России по НАО	4 – 99 – 99 8 – 911 – 559 – 26 – 83
Пожарная охраны и спасатели	01
Дежурная часть	02 4 – 21 - 26
Скорая медицинская помощь	03
Аварийная газовая служба	04
Телефон «доверия» УМВД	4 – 21 – 52
Отдела Госавтоинспекции УМВД России по Ненецкому АО	4 – 25 – 76 4 – 76 – 26
ФСБ (Федеральная служба безопасности)	4 – 26 – 26
Комитет гражданской обороны	4 – 49 – 88

1. План – схемы ОУ.

1. План – схема района расположения ОУ, пути движения транспортных средств и детей (обучающихся)

Согласовано  
 Начальник ОУОГХ  
 Дубинин А.Б.

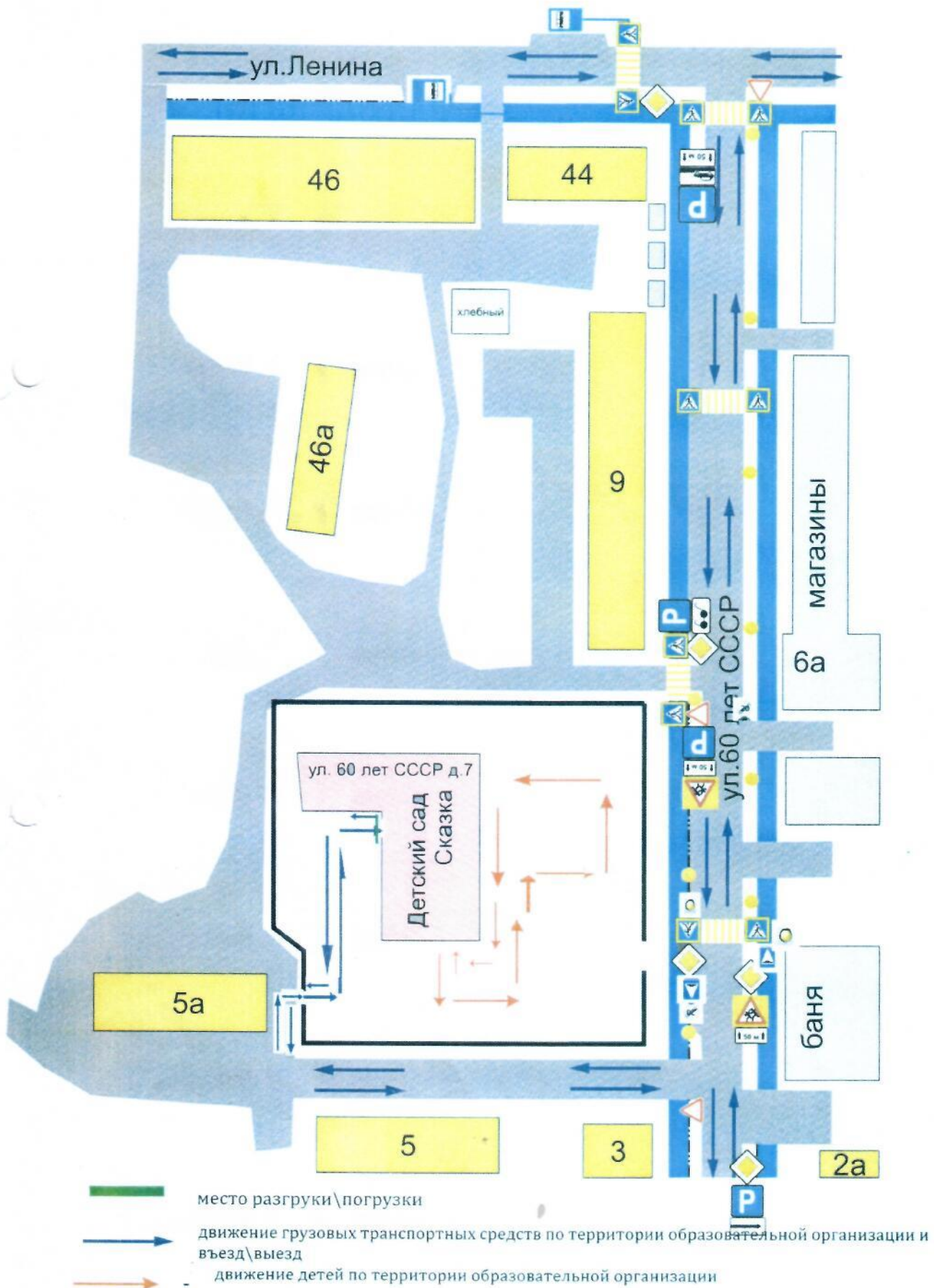


- жилая застройка
- проезжая часть
- тротуар
- движение транспортных средств
- движение детей в (из) образовательную организацию
- опасные участки






Пути движения транспортных средств к местам разгрузки/погрузки и рекомендуемые безопасные пути передвижения детей на территории ГБДОУ НАО «ЦРР — ДС «Сказка»



# ПРАВИЛА ДОРОЖНОГО ДВИЖЕНИЯ



**ВЫПОЛНИ ТРЕБОВАНИЯ СИГНАЛОВ СВЕТОФОРА**

Красный сигнал запрещает движение

**СТОЙ!**

Выходить на дорогу опасно!

Вспомни! Красный сигнал светофора!

**СТОЙ!**

Вспомни! Зеленый сигнал светофора!

Зеленый сигнал разрешает движение. Посмотри, все ли машины остановились и пропустят пешеходов, и только тогда -

**ИДИ!**

1 2 3

ПО ОБОЧКЕ ДОРОЖИ СЛЕДУЕТ ИДТИ НАВСТРЕЧУ ДВИЖЕНИЮ ТРАНСПОРТА

ПЕРЕХОДИ ДОРОГУ НА ЗЕЛЕНЫЙ СИГНАЛ СВЕТОФОРА, ЛУЖИО СЛЕДИТЬ ЗА ДВИЖЕНИЕМ АВТОМОБИЛЕЙ



НА ТРОТУАРЕ ИЛИ ОБОЧКЕ РАСПОЛОЖЕНА СПЕЦИАЛЬНАЯ ПОСАДОЧНАЯ ПЛОЩАДКА НА НЕЕ СЛЕДУЕТ ОЖИДАТЬ АВТОБУС



ОТСУТСТВУЕТ ПЕШЕХОДНЫЙ ПЕРЕХОД. ДОРОГУ РАЗРЕШАЕТСЯ ПЕРЕХОДИТЬ ТАМ, ГДЕ ОНА ПРОСМАТРИВАЕТСЯ В ОБЕ СТОРОНЫ



ПЕРЕХОДИТЬ ДОРОГУ ОПАСНО НАД ПОЗАДИ АВТОБУСА, ТАМ И СПЕРЕДИ

НАЗЕМНЫЙ ПЕШЕХОДНЫЙ ПЕРЕХОД ОБЪЕДИНЯЕТСЯ СПЕЦИАЛЬНЫМИ ДОРОЖНЫМИ ЗНАКАМИ И РАЗМЕТКОЙ

Утверждаю:  
Заведующий ГБДОУ НАО  
«ЦРР – ДС «Сказка»

*Детнева* Я. В. Дитяева  
«30 *Вперед*» 2024г.

**ПЛАН работы по профилактике детского дорожно-транспортного травматизма ГБДОУ НАО «Центр развития ребенка - детский сад «Сказка» на 2024/25 учебный год**

**Цель:** обеспечение безопасности образовательного пространства, профилактика БДД.

№ п/п	Наименование мероприятий	Срок выполнения	Ответственный
<b>Работа с педагогами</b>			
1.	Назначение ответственных лиц за жизнь и здоровье детей при групповом передвижении детей за пределами территории ДОУ	сентябрь	Заведующий
2.	Инструктивно-методические занятия, консультации по методике проведения занятий с детьми	В течение года	Зам. зав. по ВОР
3.	Обсуждение вопросов о профилактике детского дорожно-транспортного травматизма на педагогических совещаниях	В течение года	Зам. зав. по ВОР
4.	Консультация для воспитателей: «Организация работы с детьми по безопасности дорожного движения»	Сентябрь	Зам. зав. по ВОР
5.	Приобретение методической, художественной литературы, наглядных пособий, игр по ПДД	В течение года	Заведующий Зам. зав. по ВОР
6.	Оформление и обновление информационных стендов «ПДД», папок-передвижек, уголков по безопасности ДД в группах	В течении года	Зам. зав. по ВОР, воспитатели групп
<b>Работа с детьми</b>			
7.	Участие в Неделе безопасности дорожного движения	Сентябрь	Зам. зав. по ВОР
8.	Тематические занятия с воспитанниками по ОБЖ, ПДД, профилактике ДДТТ. (старшие и подготовительные группы)	По плану	Зам. зав. по ВОР

КОПИЯ ВЕРНА  
10 12 2024  
Подпись *Детнева*



9.	Практические занятия с использованием методического оборудования по ПДД. Обыгрывание сюжетных ситуаций: «Дети на проезжей части», «Как бы, ты поступил?», «Регулировщик» и др.	Сентябрь, октябрь, май, июнь.	Зам. зав. по ВОР
10.	Тематические развлечения, квест-игры, проекты по правилам безопасности дорожного движения с воспитанниками (старшие и подготовительные группы).	В течение года	Зам. зав. по ВОР
11.	Пешие экскурсии по городу с детьми с целью закрепления ПДД, встречи с работниками ГАИ (старшие и подготовительные группы)	В течение года	Зам. зав. по ВОР
12.	Наблюдение за транспортом, за дорогой	В течение года По плану	Зам. зав. по ВОР
13.	Просмотр детских телепередач, теле-, видео, мультфильмов по безопасности дорожного движения	В течение года	Зам. зав. по ВОР Воспитатели групп
14.	Чтение художественной литературы, организация дидактических, сюжетно-ролевых игр, конструирование. (во всех возрастных группах)	В течение года	Зам. зав. по ВОР, Воспитатели групп
<b>Работа с родителями</b>			
15.	Оформление и обновление информационного стенда «ПДД». Темы: «Ваш ребенок дошколенок», «Для чего нужны световозвращающие элементы»; «Выбираем автокресло»; «Жизнь ребенка в наших руках»; «Как приобщить ребенка к безопасному поведению на дороге». Папки-передвижки: «Обучение детей ПДД»; «Причины детского дорожно-транспортного травматизма»; «Правила поведения на остановке маршрутного транспорта»; «Формирование у детей навыков поведения на улице».	В течение года	Зам. зав. по ВОР Воспитатели
16.	Опрос родителей по профилактике детского дорожно – транспортного травматизма	Сентябрь	Зам. зав. по ВОР
17.	Родительское собрание «Психология детей и ПДД»	Сентябрь	Зам. зав. по ВОР, воспитатели, педагог-психолог
18.	Круглый стол «Как выработать навыки безопасного поведения на улице»	Октябрь	Зам. зав. по ВОР, воспитатели
19.	Обсуждение вопросов о профилактике детского дорожно-транспортного травматизма на родительских собраниях.	В течение года	Зам. зав. по В и МР Воспитатели групп

Пропуск автотранспорта сторонних организаций для въезда на территорию и выезда с территории осуществляется через въездные ворота (закрытые на задвижку) и замок.

Парковка автомобильного транспорта на территории детского сада запрещена.

## **II. Информация об обеспечении безопасности перевозок детей специальным транспортным средством (автобусом).**

*(при отсутствии автобуса)*

### **Сведения об организациях, осуществляющих перевозку детей специальным транспортным средством (автобусом)**

Перевозку детей осуществляет Муниципальное унитарное предприятие «Нарьян-Марское автотранспортное предприятие» специальным транспортным средством (автобусом) по мере необходимости. Со сторонней организацией заключается договор фрахтователя.

*(Рекомендуемый список контактов организаций, осуществляющих перевозку детей специальным транспортным средством (автобусом)).*

При перевозке детей специальным транспортным средством (автобусом) сторонней организацией заполняется карточка. Заполненная карточка хранится в разделе «Приложение».